



# Näringslivsanalys Västerås kommun

Tillväxt och lönsamhet

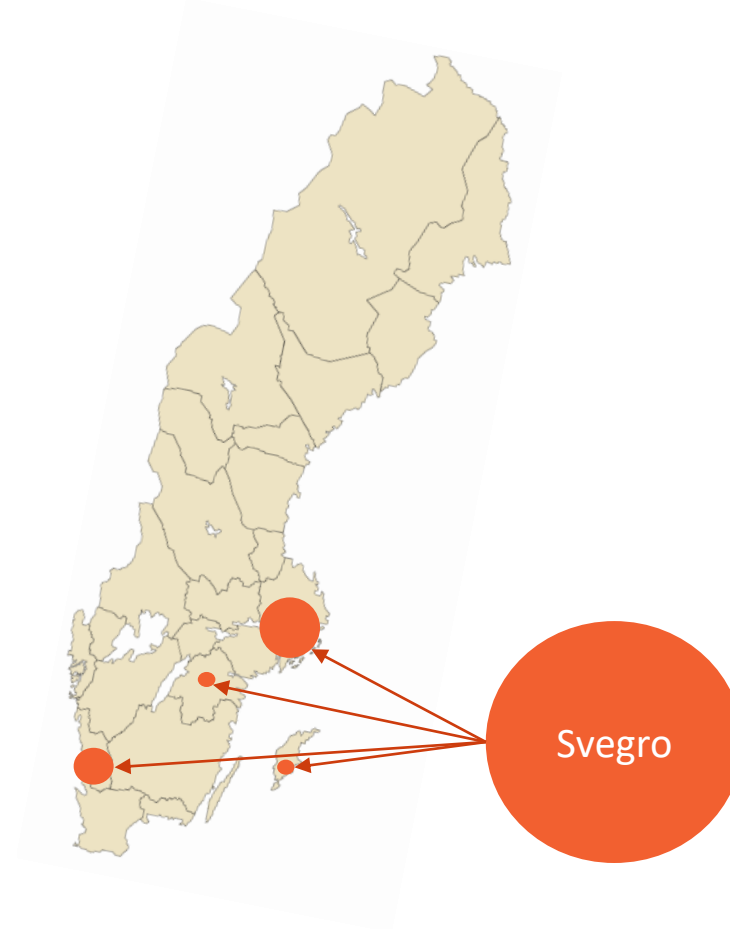
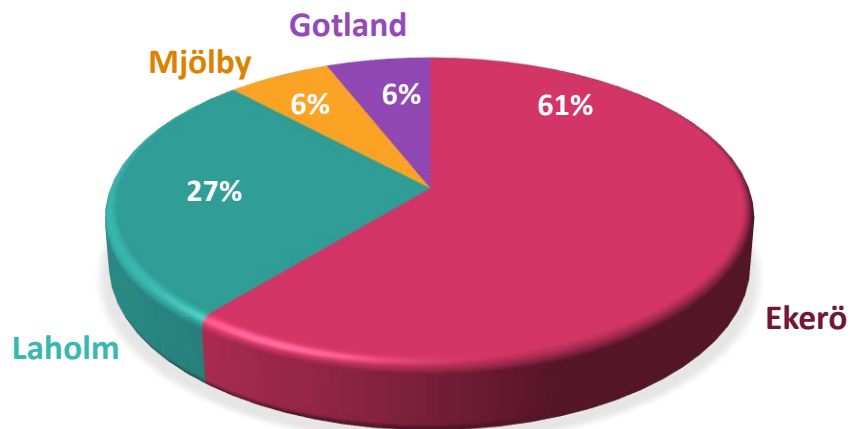
# Kommunens näringsliv

- Hur ser ert näringsliv ut?
- Hur fort växer det?
- Bättre eller sämre än Sverige?
- Vilka branscher växer i regionen?
  
- **Viktigt med gemensam syn och bra faktaunderlag** till anställda, politiker, samverkansgrupper och andra beslutsfattare för att kunna agera rätt – att få företagen att blomstra i regionen!
  
- **Databas:** alla aktiebolag som har arbetsställe i kommunen

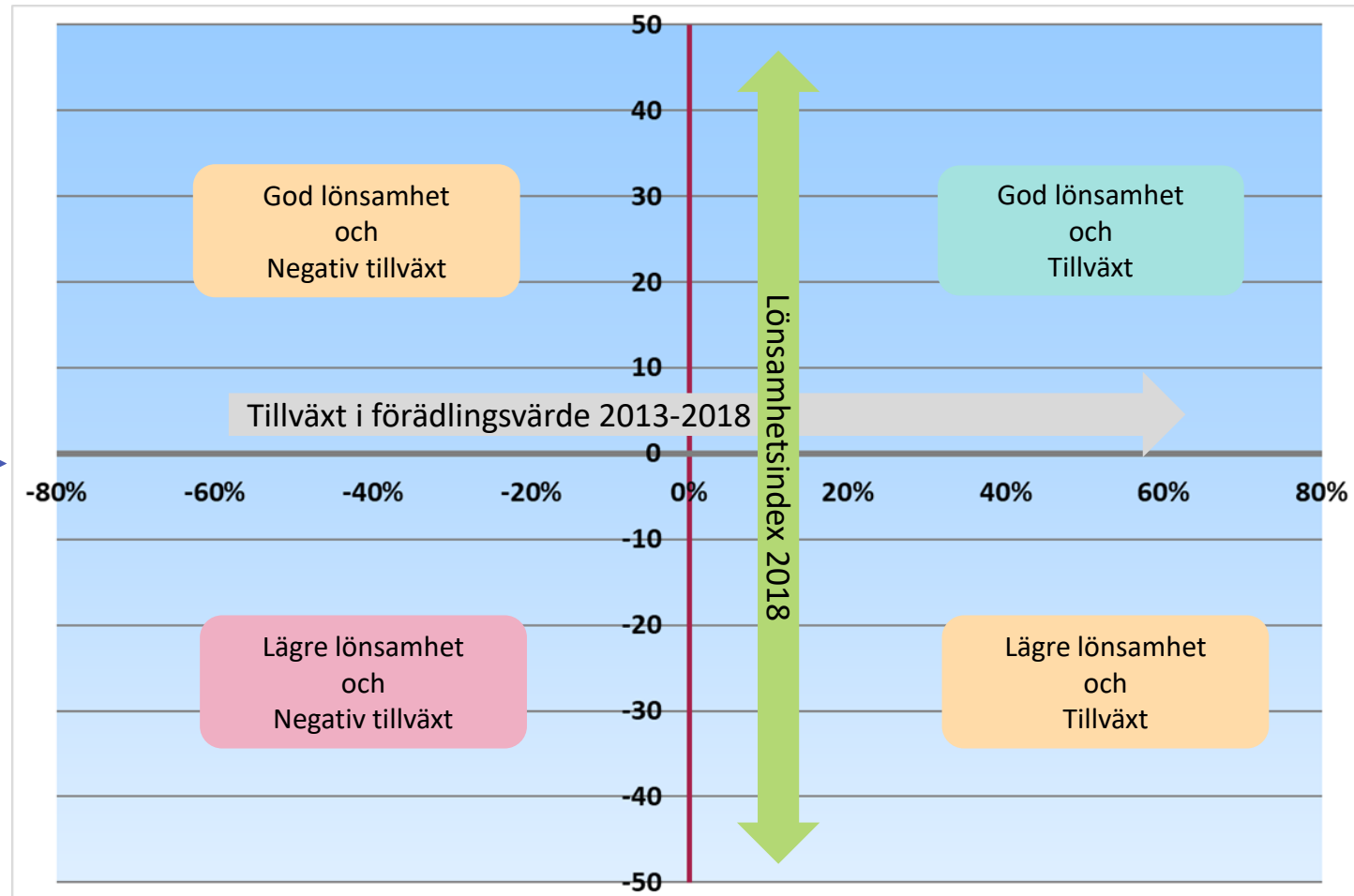
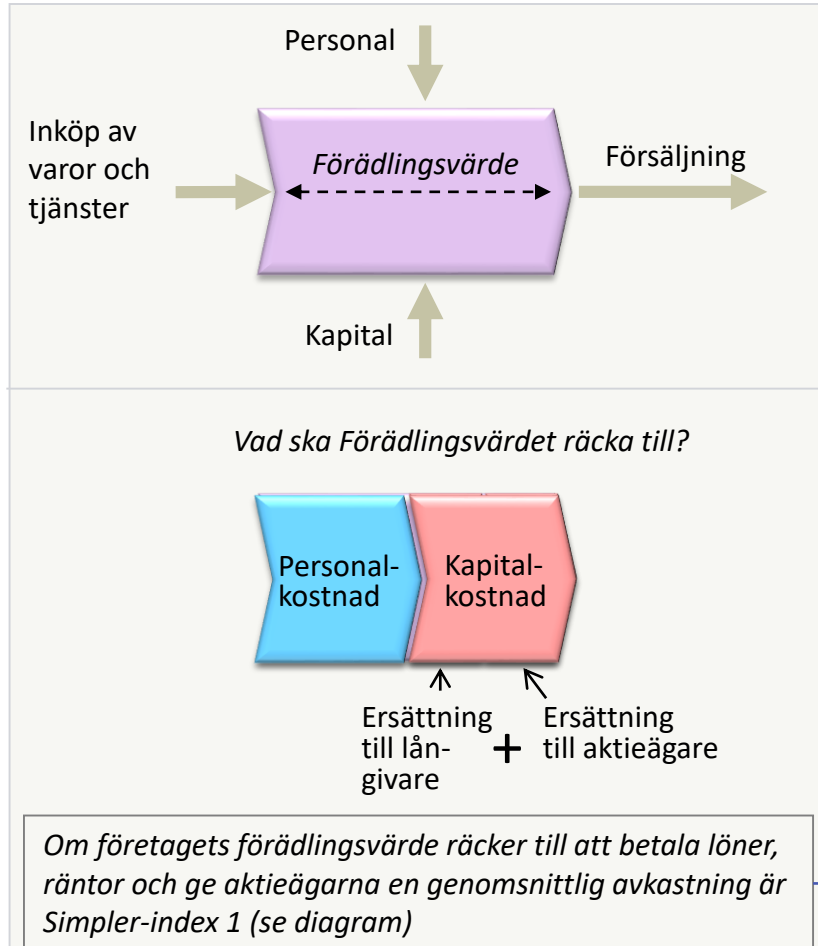


# Arbetsställefordelad databas

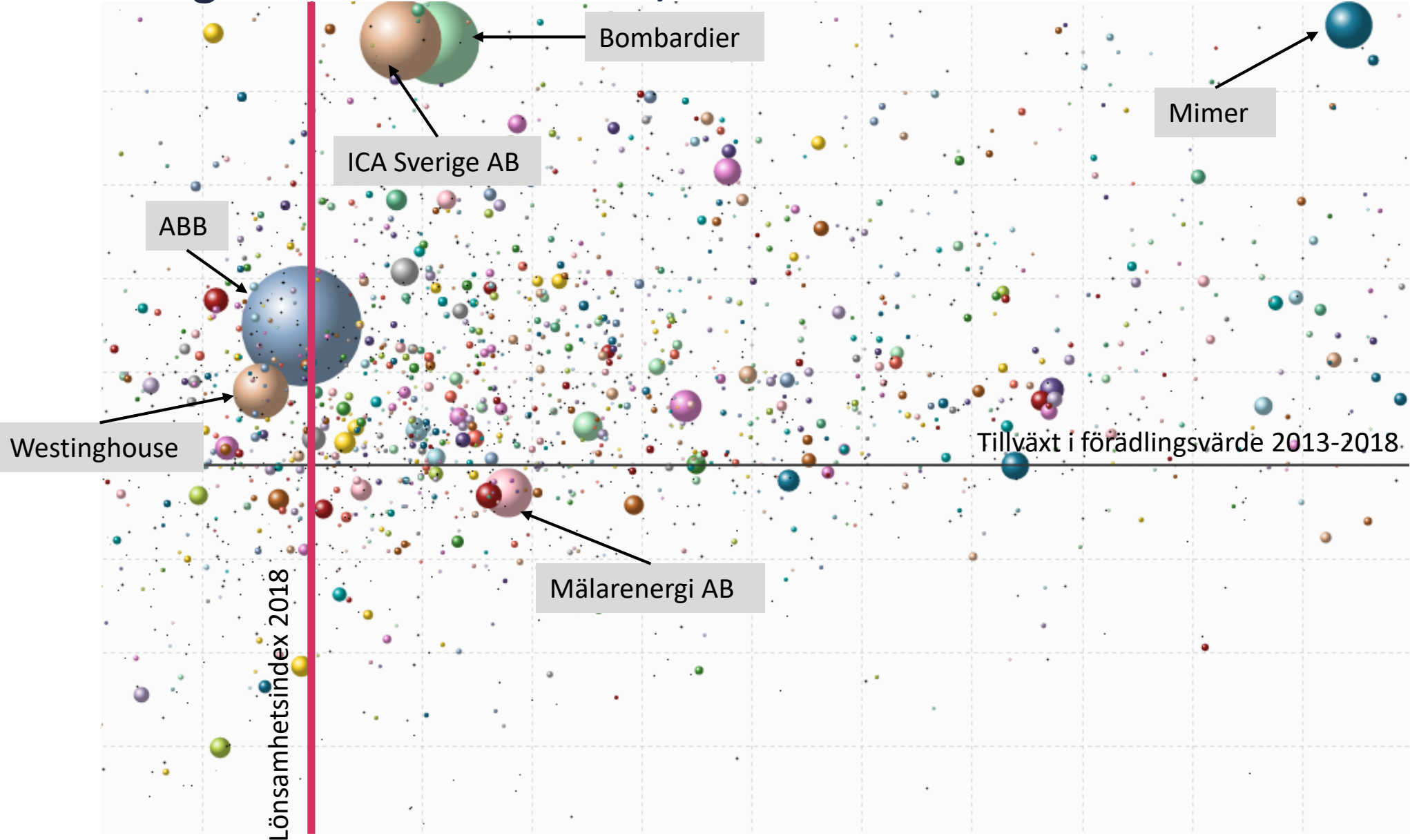
- Svegro har bara ett bokslut och har säte i Stockholm. Gör vi inget hamnar deras resultat och alla anställda i Stockholms kommun
- Bolaget har år 2015; 4 arbetsställen: Ekerö (61 anställda), Laholm (27st), Mjölby (6st), och Gotland (6st)
- Vi delar upp bokslutet för Svegro i 4 delar enligt antal anställda och lägger i respektive kommun.



# Simplermetoden visar företagens relativa lönsamhet



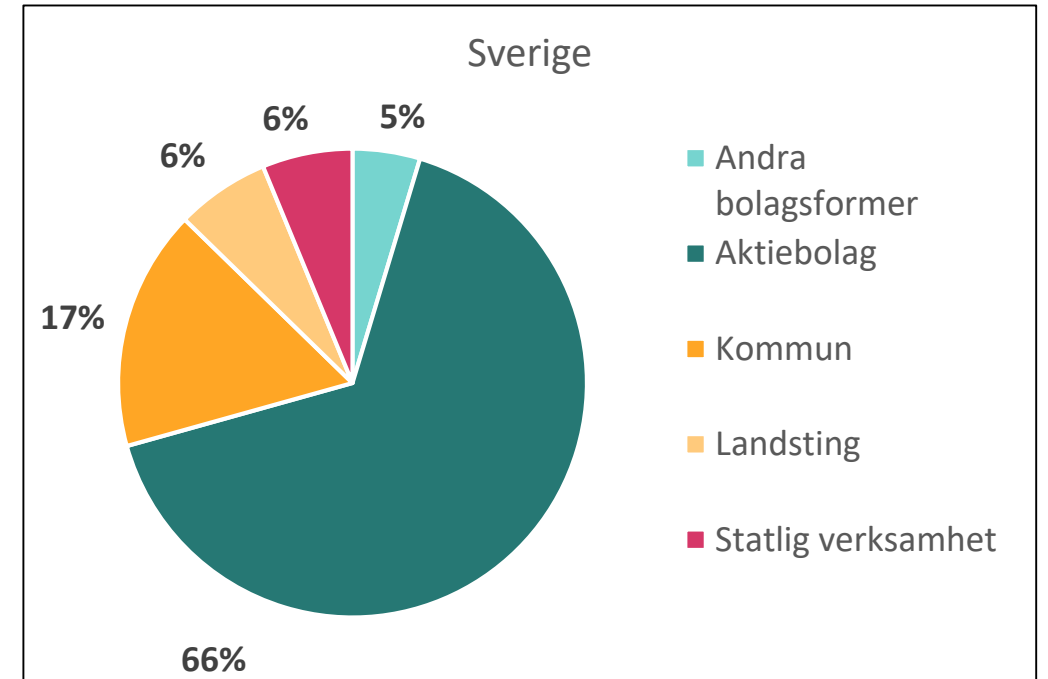
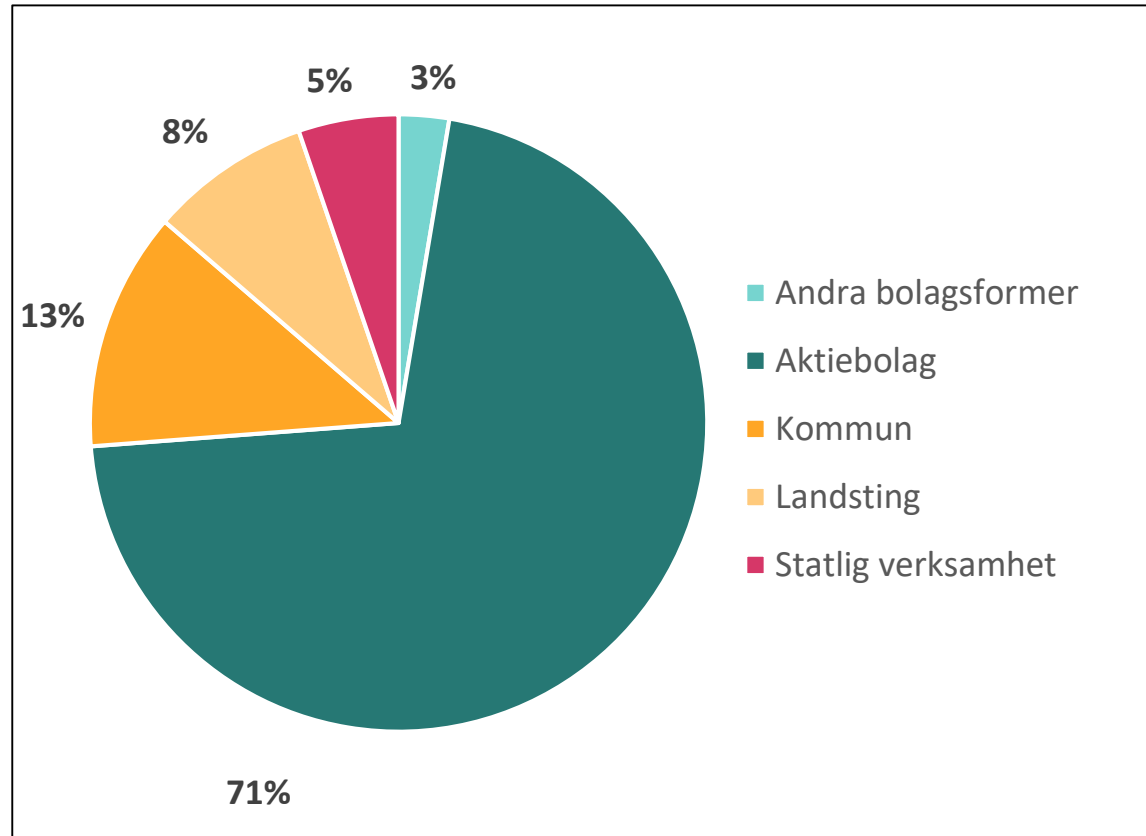
# Alla företag i Västerås Kommun; Tillväxt och lönsamhet 2013-2018



# Bolagsformer



# Totalt antal anställda i Västerås kommun per juridisk form 2018



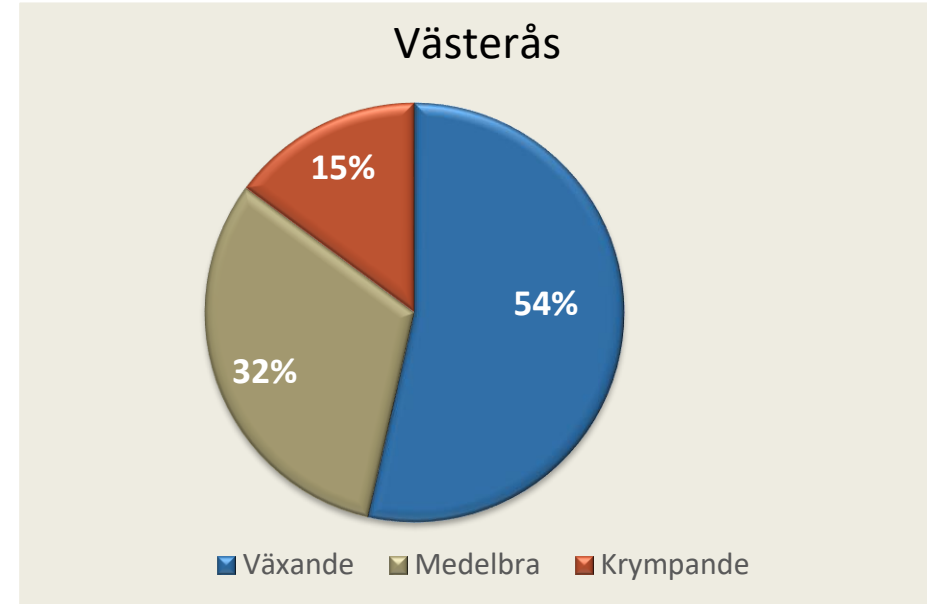
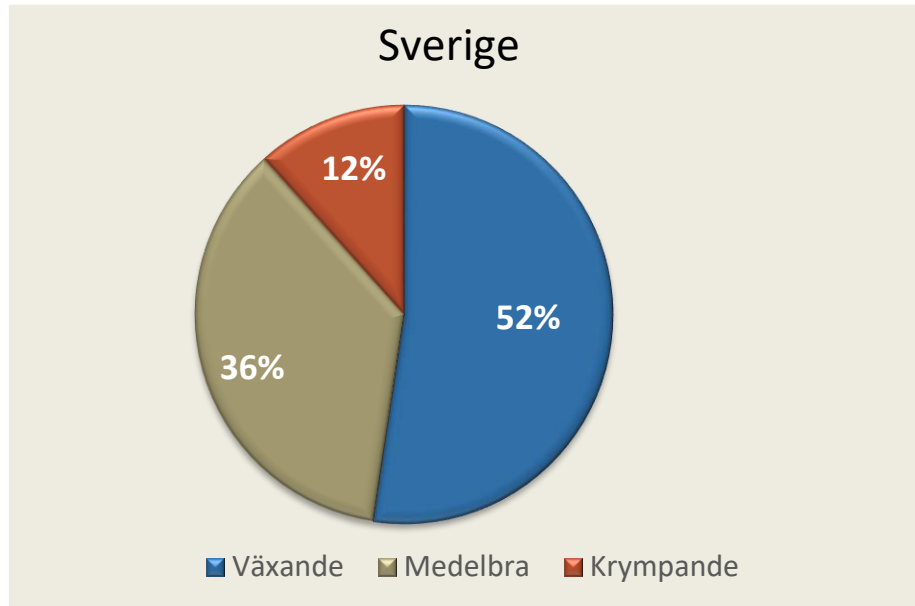
# Växande krympande sektorer





# Växande och Krympande branscher

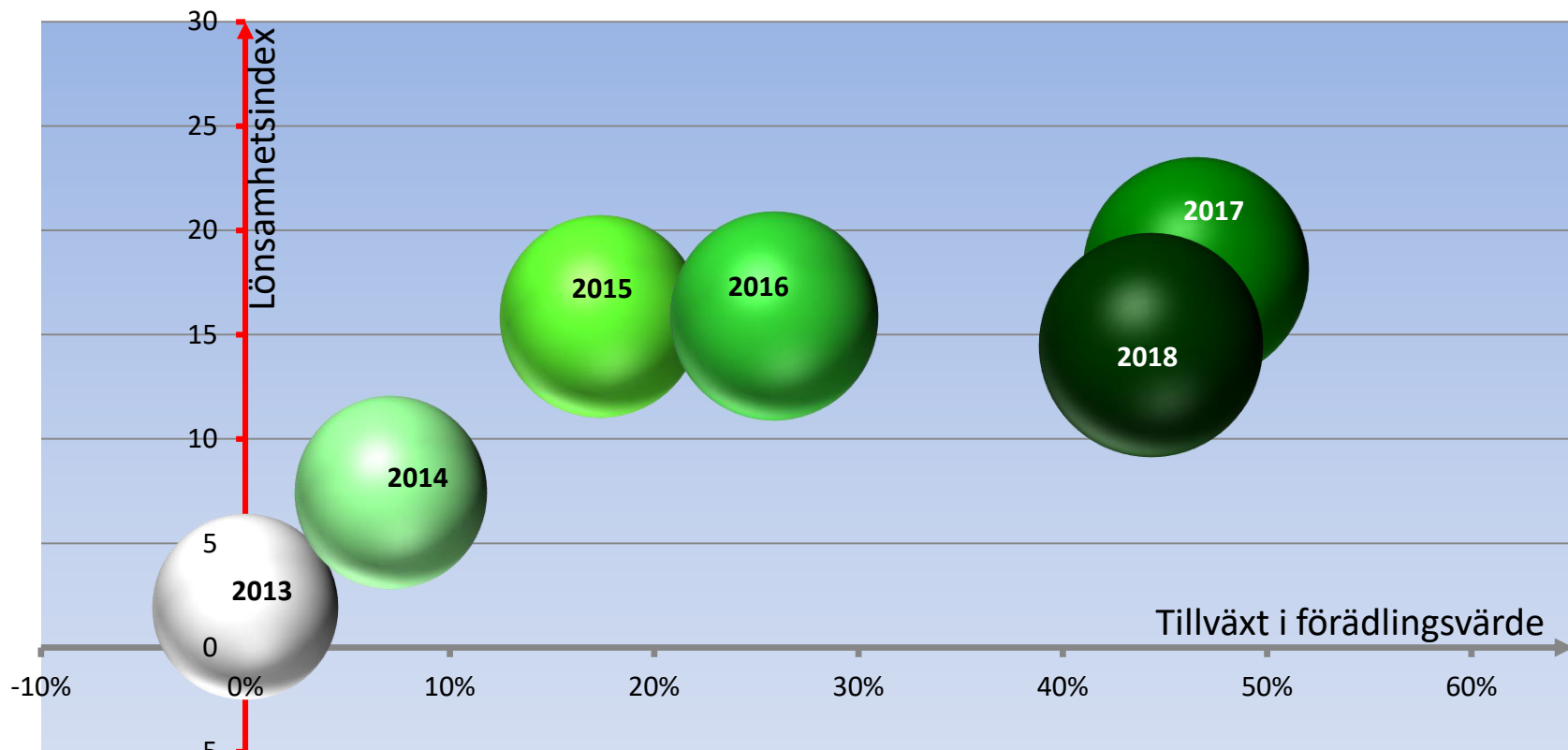
Tillväxt i anställda 2018 per tillväxtsegment



## Kommentar:

Västerås har en större andel inom Växande och även Krympande Branscher.

# Näringslivet i Västerås 2013-2018



Näringslivet i Västerås har god konkurrenskraft 2018 och stark tillväxt under perioden


Tillväxt i förädlingsvärde: +44%  
 Tillväxt i antal anställda: +10%  
 Tillväxt i antal företag: +29%  
 (+1708 företag netto)

Sveriges näringsliv (Exkl. Stockholm)  
 Tillväxt i förädlingsvärde: +57% (+54%)  
 Tillväxt i antal anställda: +13% (+12%)  
 Tillväxt i antal företag: +30% (27%)

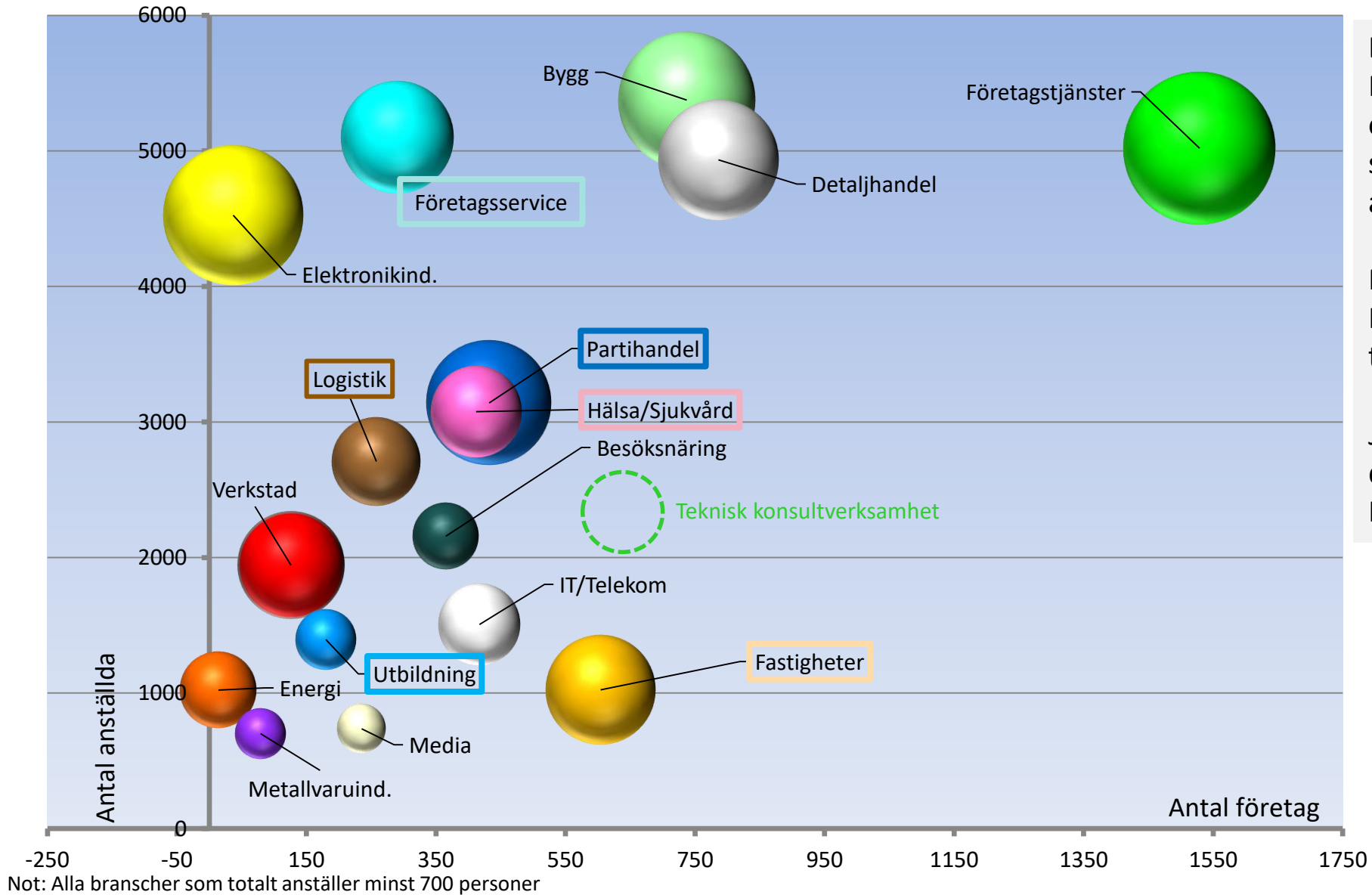
Västerås	2013	2014	2015	2016	2017	2018
Förädlingsvärde	29 454 894	31 555 361	34 579 435	37 077 606	43 156 272	42 510 968
Omsättning	110 499 071	109 067 240	116 684 051	119 077 656	129 707 493	136 134 139
Lönsamhetsindex	1,9	7,4	15,9	15,9	18,1	14,5
Antal anställda	42 006	42 079	42 872	43 739	44 997	46 263
Antal företag	5 840	6 138	6 559	6 988	7 419	7 548

Not: Holdingbolag för ABB, Bombardier, TNEE och ICA Fastigheter exkluderade

# Branschernas utveckling



# Företag och anställda i de olika branscherna 2018



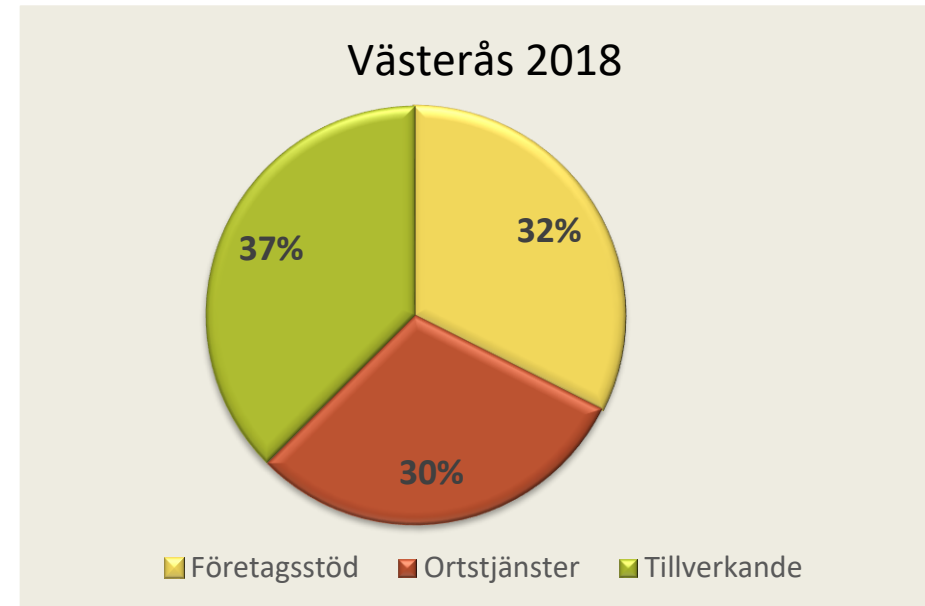
Bygg, Detaljhandel, Företagsservice, Företagstjänster och Elektronikindustri är de största branscherna sett till antal anställda.

Många anställda inom Företagstjänster sysslar med teknisk konsultverksamhet.

Jämfört med andra kommuner är det många anställda i Fastighetsbranschen.

# Branschbalans

Andel anställda inom respektive sektor

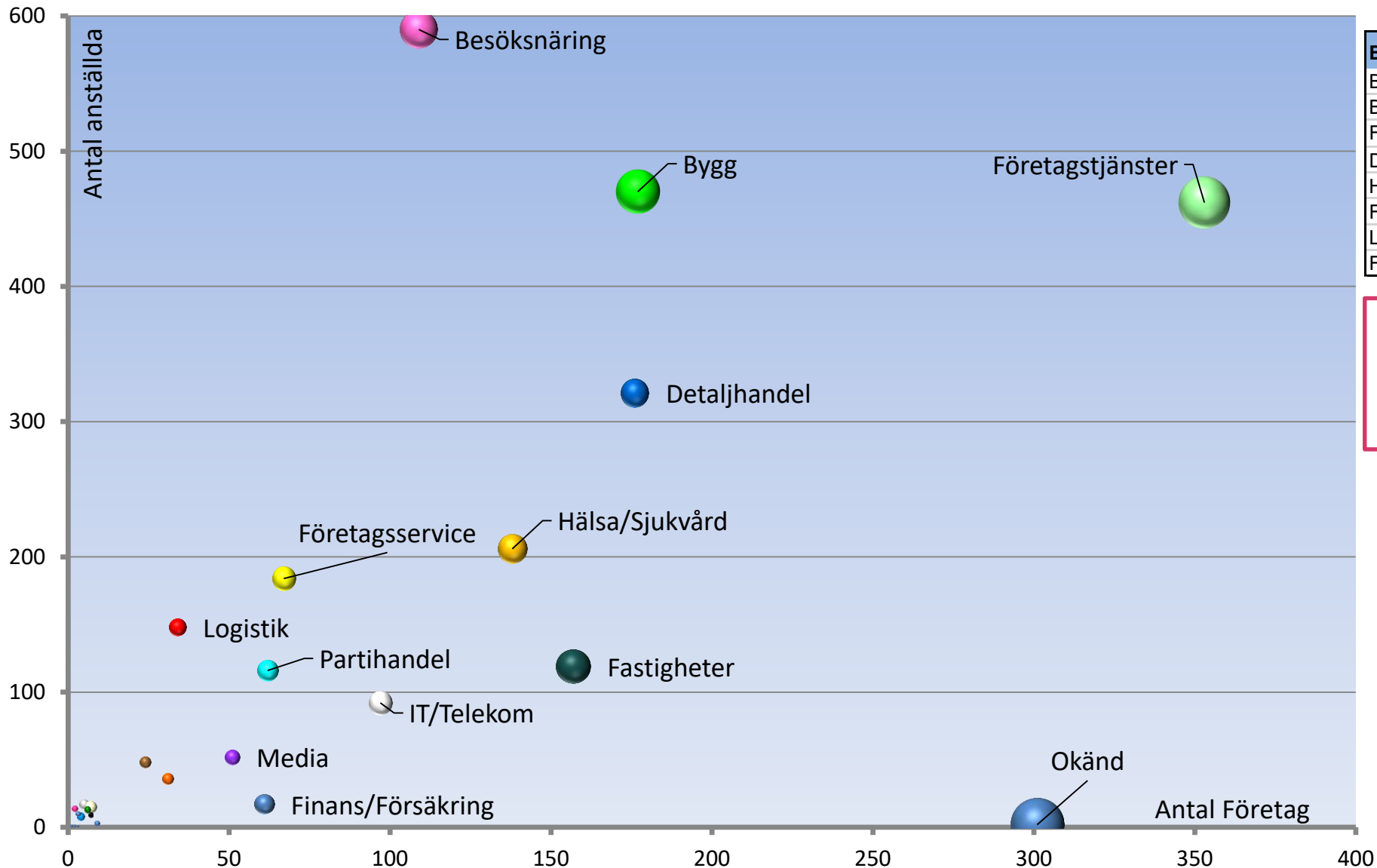


**Kommentar:**

**Bra fördelning år 2018**

Lite marginal för tillväxt inom Ortstjänster och Företagsstöd

# I vilka branscher skapas det nya företag 2018 (0-3 år gamla)

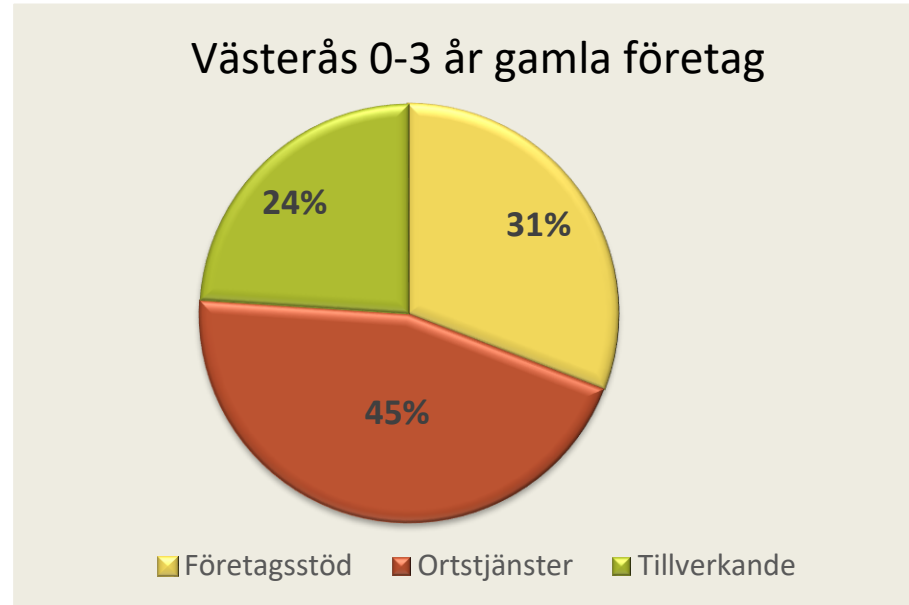


Bransch	Förädlingsvärde	Anställda	Företag
Besöksnäring	262 324	590	109
Bygg	364 618	470	177
Företagstjänster	505 659	462	353
Detaljhandel	152 062	321	176
Hälsa/Sjukvård	153 452	206	138
Företagsservice	104 841	184	67
Logistik	55 653	148	34
Fastigheter	220 674	119	157

Branscherna Företagstjänster, Besöksnäring och Bygg är de branscher som anställer flest bland nystartade företag under perioden.

# Branschbalans

Andel anställda inom respektive sektor



## Kommentar:

**Tillväxten inom nyföretagande lägger sig i rätt branscher.**

En stor andel av de nystartade företagen lägger sig i Ortstjänster, där det också finns utrymme för tillväxt i kommunen.

# Sammanfattning

Västerås Näringsliv



# Sammanfattning

- Bra nivå på befolkningsökningen och bra balans mellan unga och gamla.
- Positivt kompetensgap
- Näringslivet i Västerås är mycket lönsamt och har en relativ bra tillväxt i Förädlingsvärde och Antal företag. Vi ser dock inte att ökningen i anställda är så hög som man kan förvänta sig av den dominerande kommunen i länet
- Benchmark:
  - Västerås har en långsammare tillväxt i Förädlingsvärde och Anställda än de flesta jämförelsekommunerna.
  - Tillväxt i Antal företag ligger i nivå med övriga Benchmarkkommuner.
- Bra Branschbalans med växande Ortstjänster.
- Största branscherna i antal anställda är Bygg, Elektronikindustrin, Detaljhandel, Företagsservice och Företagstjänster.
- Störst jobbtillväxt inom Bygg, Företagsservice, Företagstjänster och Hälsa/Sjukvård.
- Nyföretagandet sker främst inom Bygg, Besöksnäring och Företagstjänster

**Slutkommentar: Västerås fortsätter att ha en god tillväxt och en god fördelning av branscherna där nystartade företag lägger sig i branscher som har tillväxtpotential**



Bisnode