



Landsbygdsutveckling Västerås kommun

Tillväxt, lönsamhet och branscher

Oskar Claesson
Håkan Wolgast

Bishopp

Kommunens näringsliv

- Hur ser utvecklingen ut på Västerås Landsbygd?
- Hur fort växer det?
- Vilken delregion växer bäst?
- Vilka branscher växer på landsbygden?

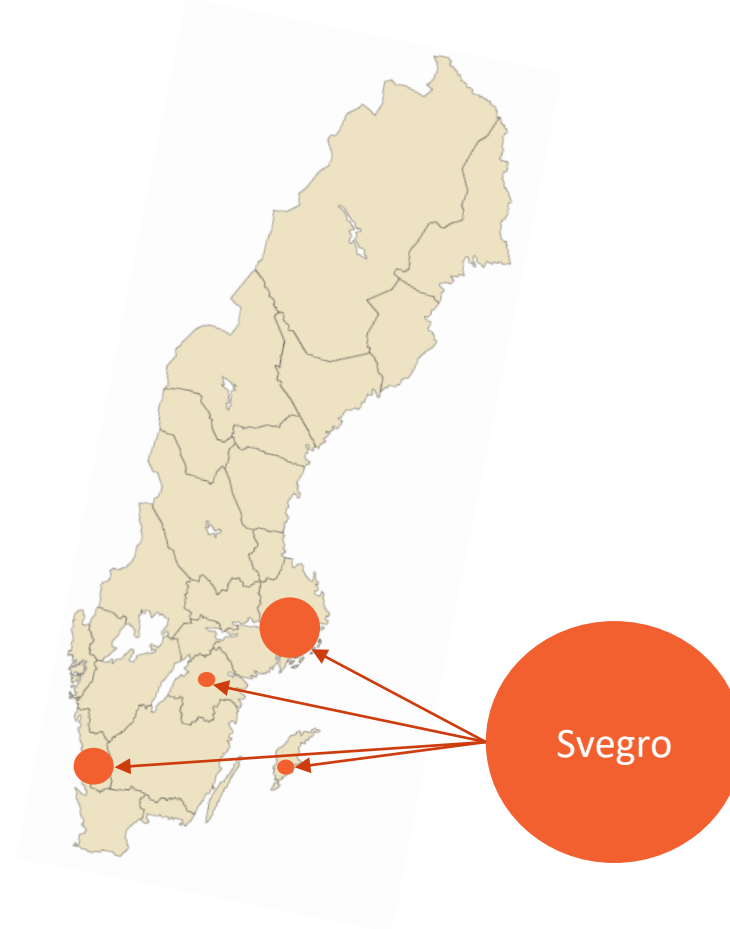
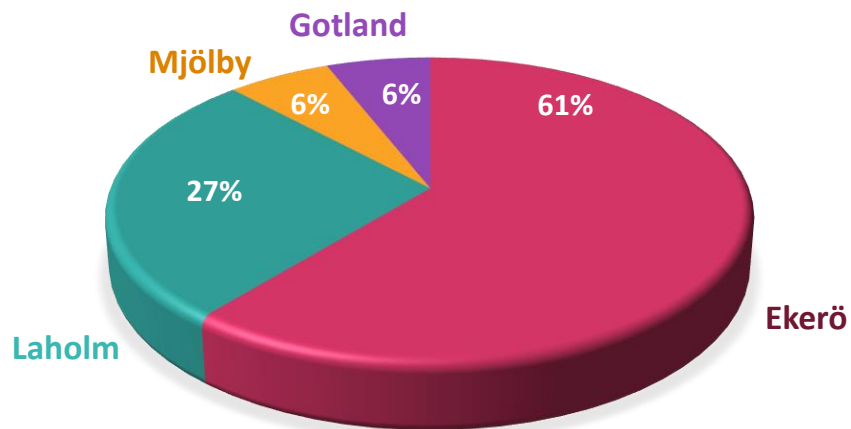
- **Viktigt med gemensam syn och bra faktaunderlag** till anställda, politiker, samverkansgrupper och andra beslutsfattare för att kunna agera rätt – att få företagen att blomstra i regionen!

- **Databas:** alla aktiebolag som har arbetsställe i kommunen

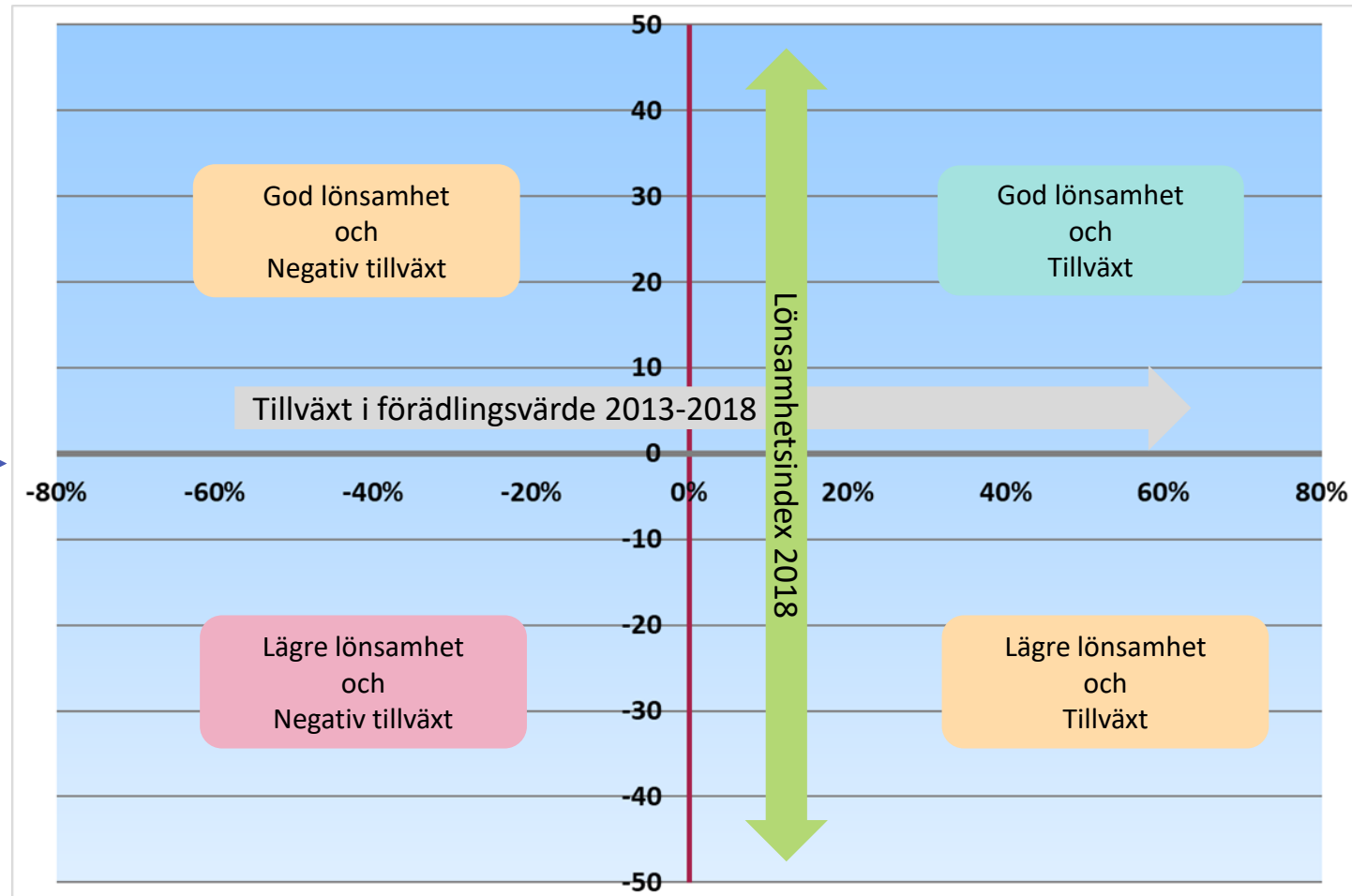
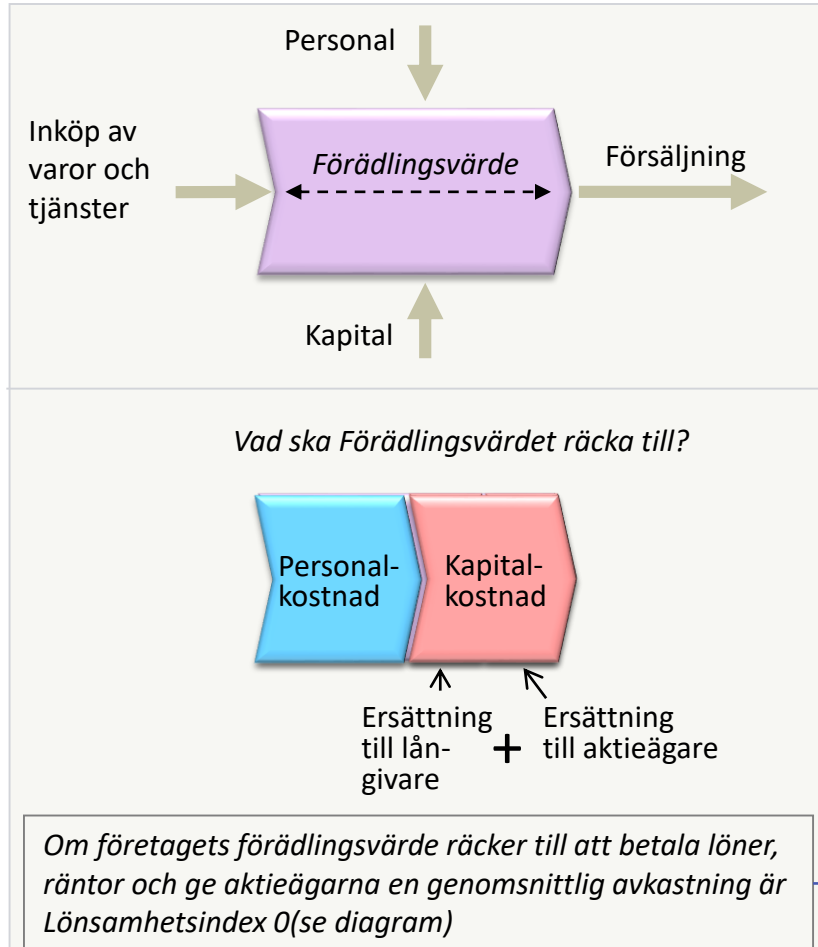


Arbetsställefordelad databas

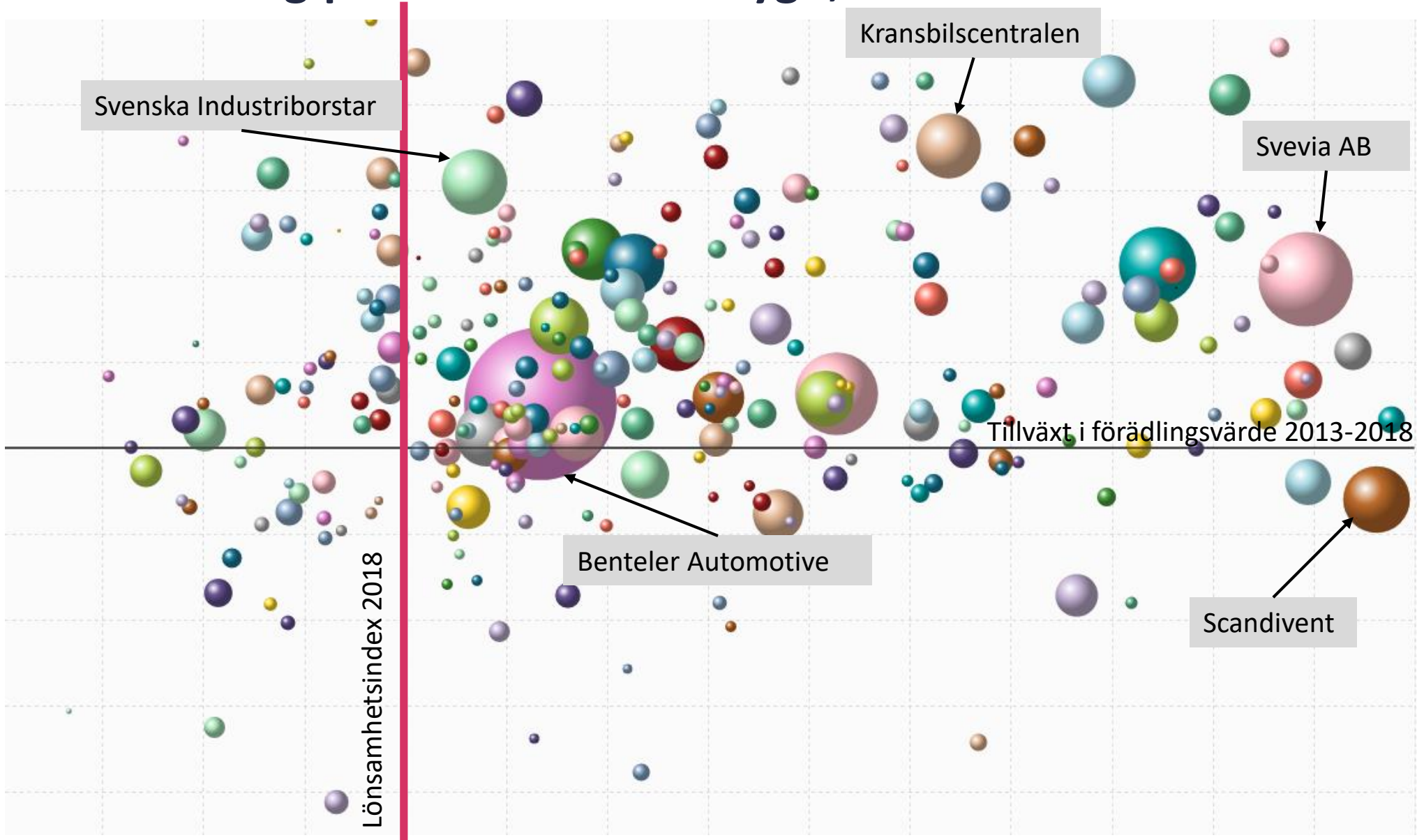
- Svegro har bara ett bokslut och har säte i Stockholm. Gör vi inget hamnar deras resultat och alla anställda i Stockholms kommun
- Bolaget har år 2015; 4 arbetsställen: Ekerö (61 anställda), Laholm (27st), Mjölby (6st), och Gotland (6st)
- Vi delar upp bokslutet för Svegro i 4 delar enligt antal anställda och lägger i respektive kommun.



Simplermetoden visar företagets relativa lönsamhet



Alla företag på Västerås Landsbygd; Tillväxt och lönsamhet 2013-2018

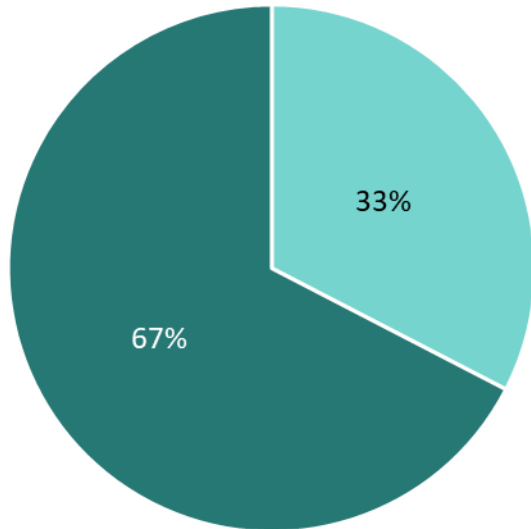


Urval

Andra bolagsformer

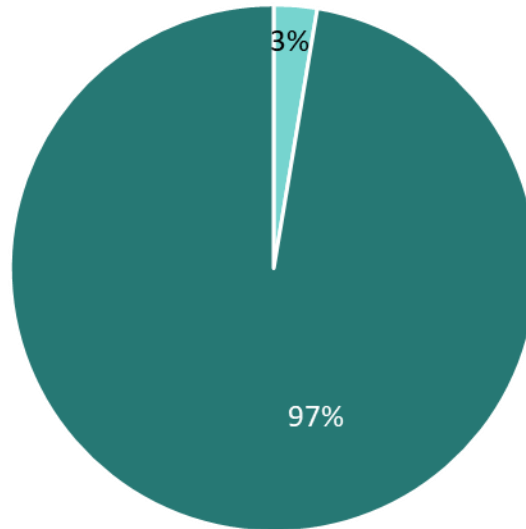
Antal företag

■ Andra bolagsformer ■ Aktiebolag



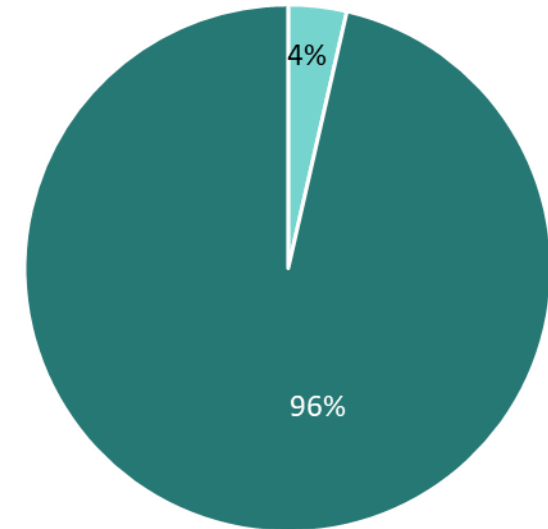
Omsättning

■ Andra bolagsformer ■ Aktiebolag



Anställda

■ Andra bolagsformer ■ Aktiebolag

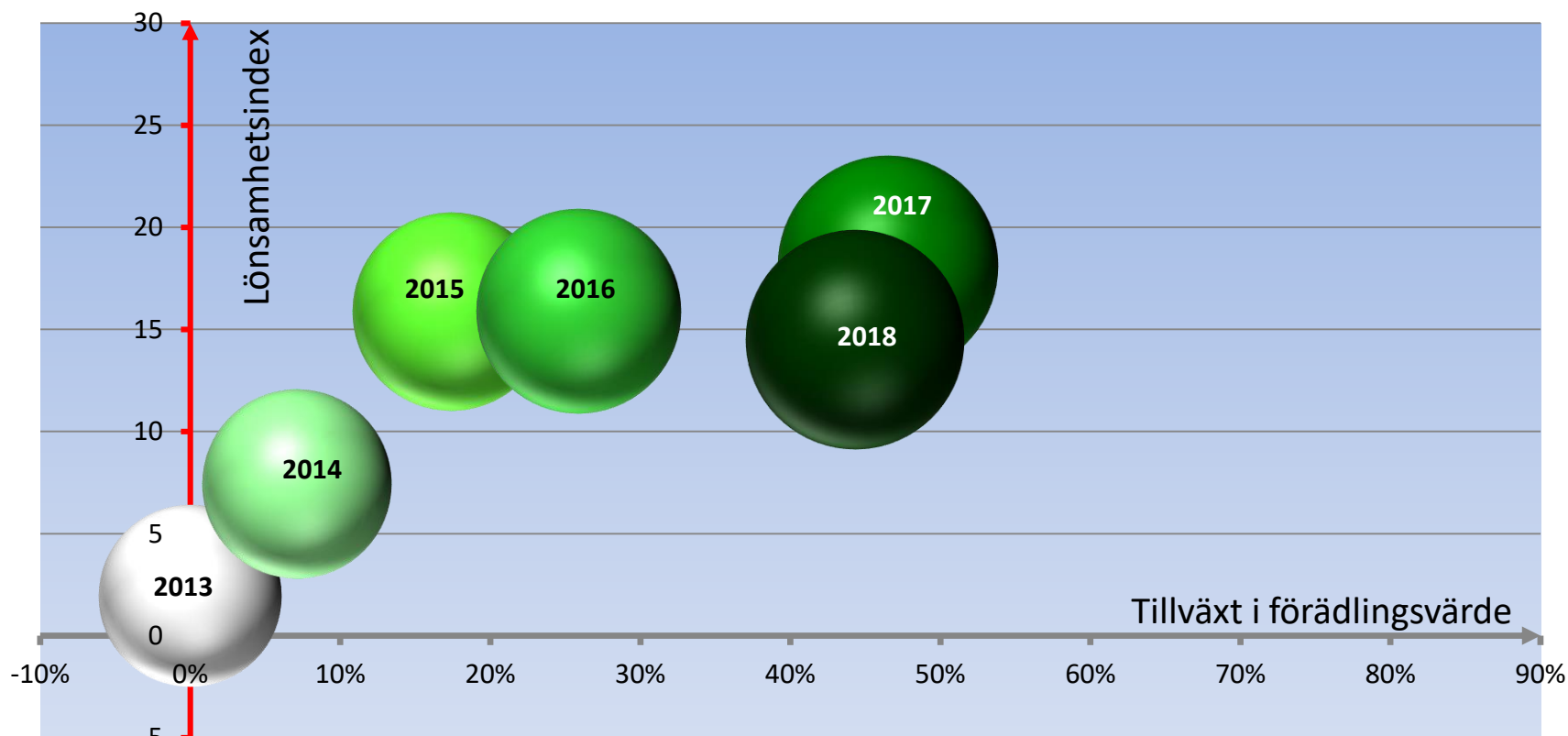


- Baserat på hela Västerås näringsliv kommer endast 3 % av omsättningen från andra bolagsformer. 4 % av de anställda jobbar inom andra bolagsformer
- Datakvaliteten är sämre inom andra bolagsformer, varför dessa har exkluderats ur analysen.

Västerås Landsbygdsutveckling



Näringslivet i hela Västerås 2013-2018



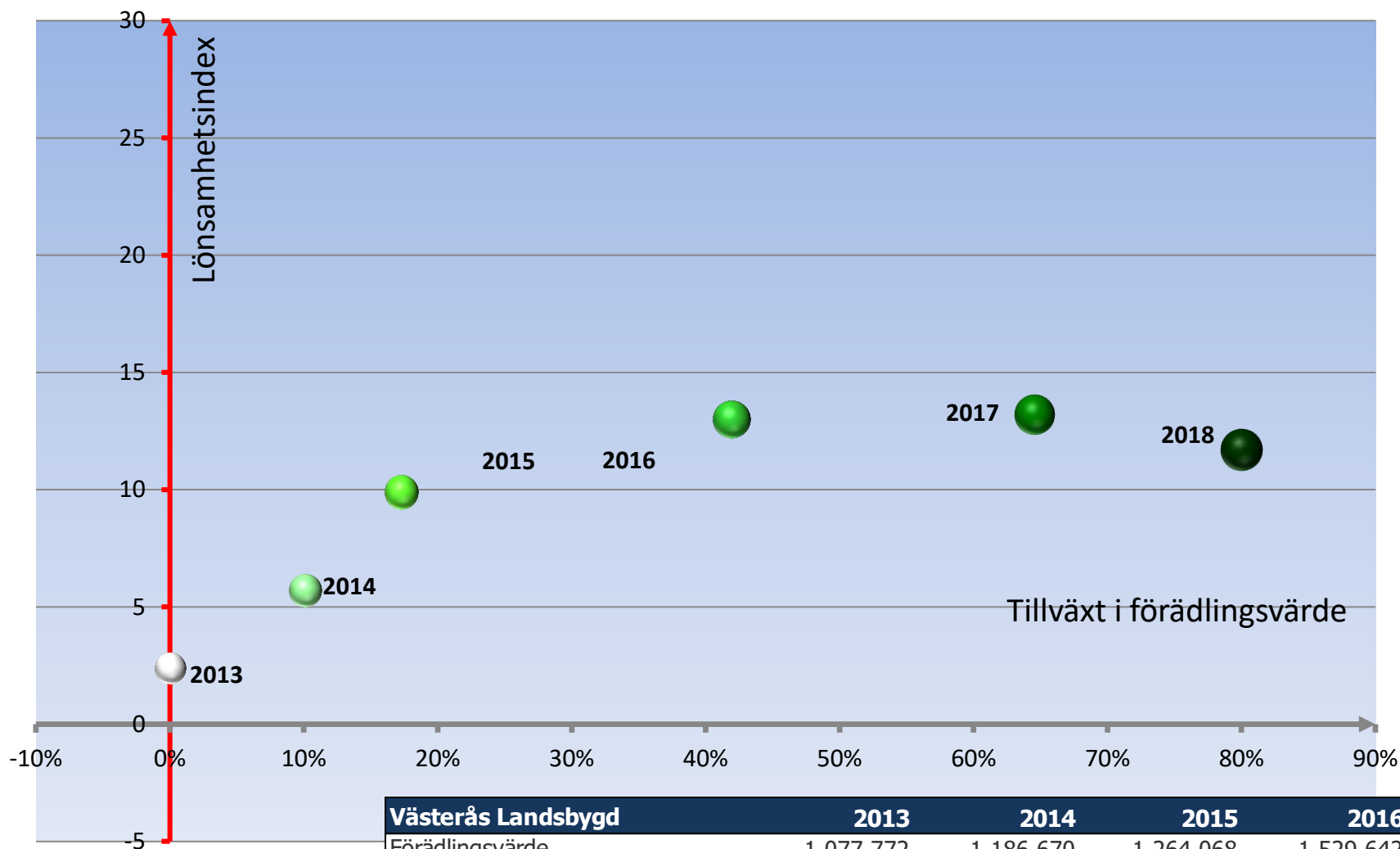
Näringslivet i Västerås har god konkurrenskraft 2018 och stark tillväxt under perioden

Tillväxt i förädlingsvärde: +44%
 Tillväxt i antal anställda: +10%
 Tillväxt i antal företag: +29% (+1708 företag netto)

Sveriges näringsliv (Exkl. Stockholm)
 Tillväxt i förädlingsvärde: +57% (+54%)
 Tillväxt i antal anställda: +13% (+12%)
 Tillväxt i antal företag: +30% (27%)

Västerås	2013	2014	2015	2016	2017	2018
Förädlingsvärde	29 454 894	31 555 361	34 579 435	37 077 606	43 156 272	42 510 968
Omsättning	110 499 071	109 067 240	116 684 051	119 077 656	129 707 493	136 134 139
Lönsamhetsindex	1,9	7,4	15,9	15,9	18,1	14,5
Antal anställda	42 006	42 079	42 872	43 739	44 997	46 263
Antal företag	5 840	6 138	6 559	6 988	7 419	7 548

Landsbygdens utveckling i Västerås 2013-2018



Landsbygden i Västerås har god konkurrenskraft 2018 och stark tillväxt i förädlingsvärde under perioden.

Västerås Landsbygd


Tillväxt i förädlingsvärde: +80%
 Tillväxt i antal anställda: +17%
 Tillväxt i antal företag: +37%
 (+278 företag netto)

Västerås näringsliv (endast Tätort)

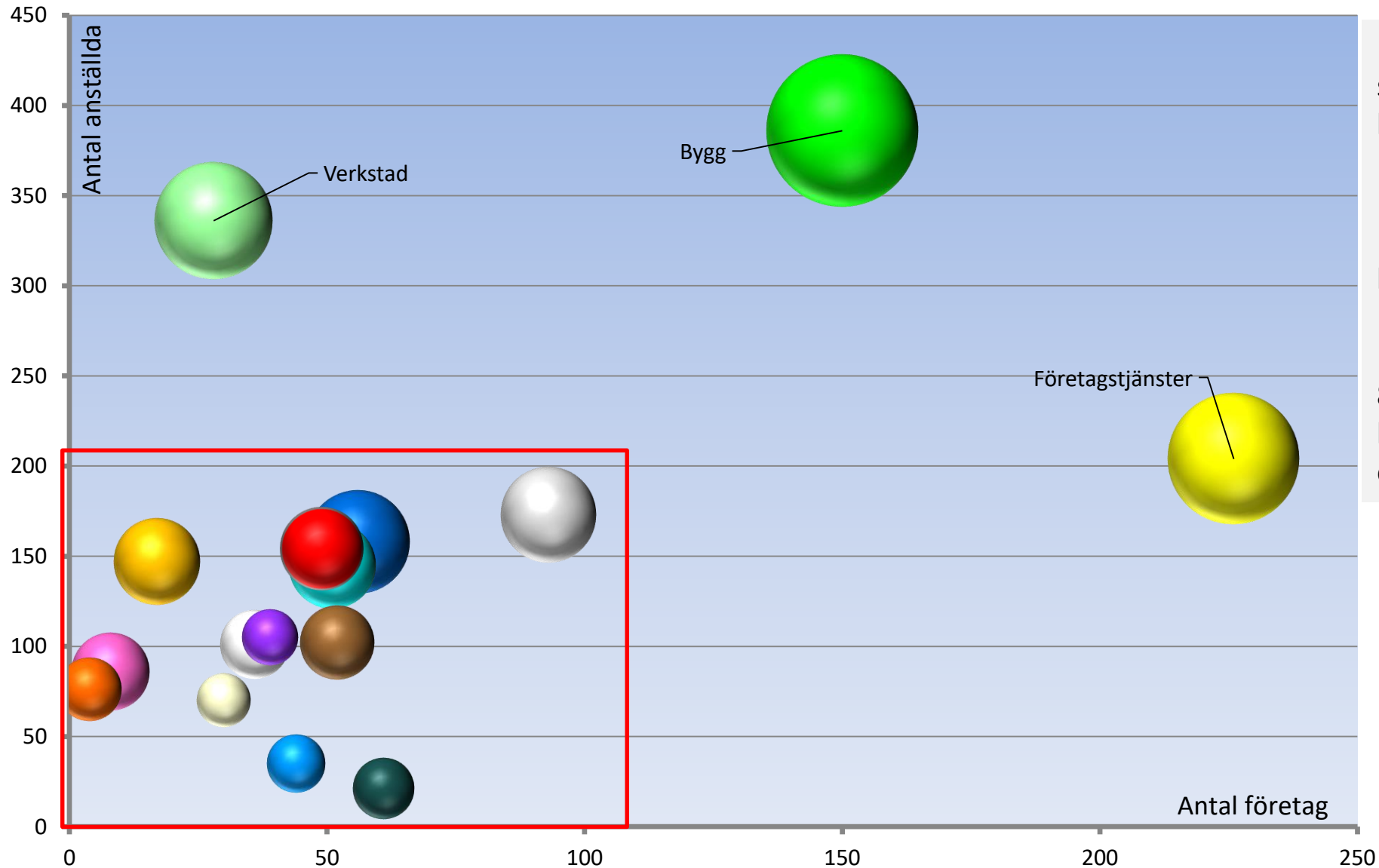
Tillväxt i förädlingsvärde: +44% (38%)
 Tillväxt i antal anställda: +10% (+10%)
 Tillväxt i antal företag: +29% (+22%)

Västerås Landsbygd	2013	2014	2015	2016	2017	2018
Förädlingsvärde	1 077 772	1 186 670	1 264 068	1 529 642	1 773 994	1 940 285
Omsättning	3 352 491	3 672 545	3 866 368	4 082 194	4 386 961	4 897 713
Lönsamhetsindex	2,4	5,7	9,9	13,0	13,2	11,7
Antal anställda	2 068	2 120	2 170	2 252	2 306	2 429
Antal företag	753	807	854	932	988	1 031

Branschernas utveckling



Företag och anställda i de olika branscherna 2018

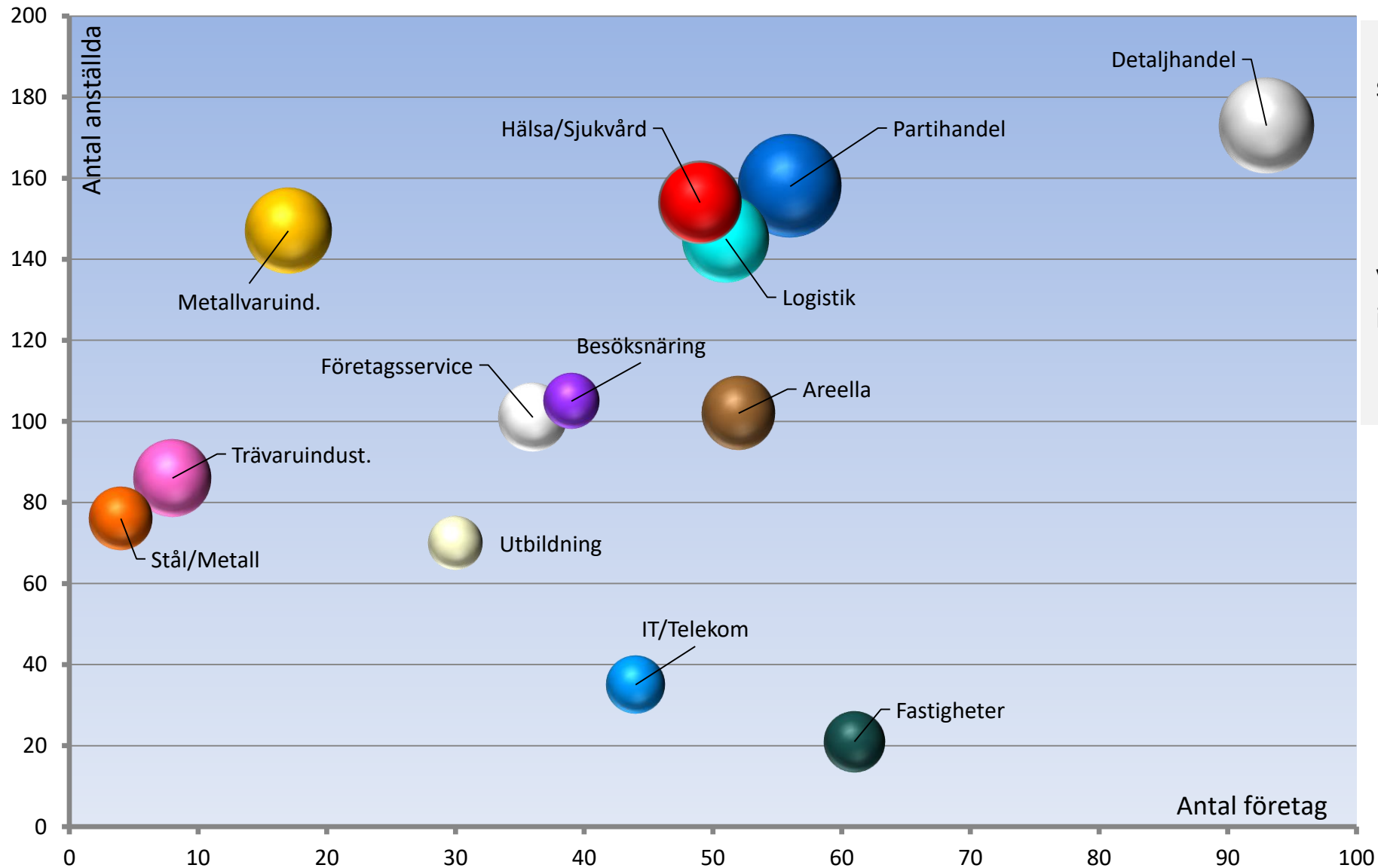


Bygg och Verkstad är de två största branscherna på landsbygden.

Företagstjänster och Byggbranschen består av många bolag med få anställda.

Inom Verkstad står 3 bolag för 80% av de anställda inom branschen: Benteler, Stadler MR och Jernbro.

Företag och anställda i de olika branscherna 2018

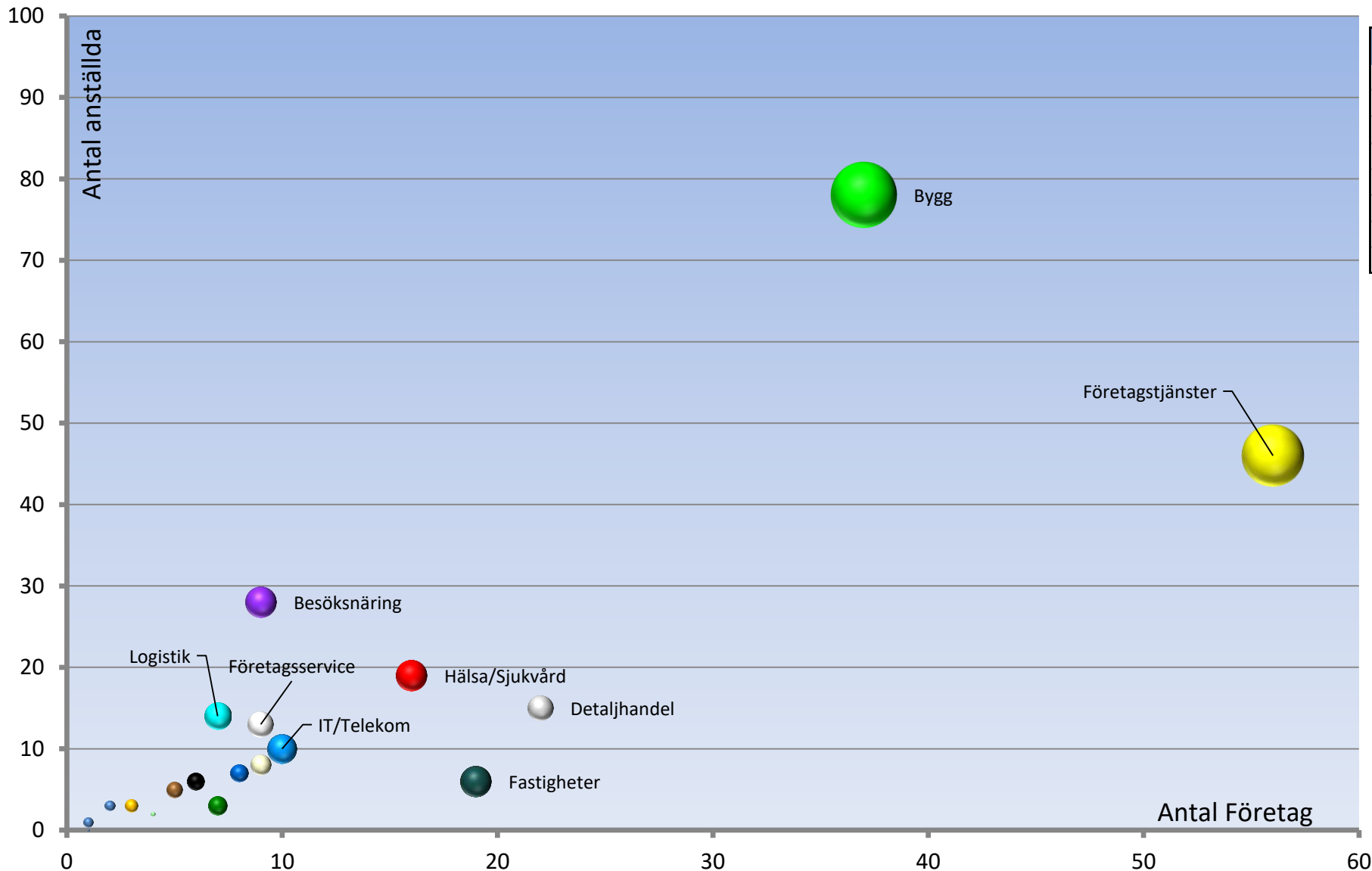


Partihandelsbranschen skapar ett stort förädlingsvärde.

Det startas många företag inom Detaljhandel.

Väldigt stor andel av företagen inom IT/Telekom sysslar med Dataprogrammering eller Datakonsultverksamhet.

I vilka branscher skapas det nya företag 2018 (0-3 år gamla)



Bransch	Förädlingsvärde	Anställda	Företag
Bygg	59 856	78	37
Företagstjänster	53 786	46	56
Logistik	-604	40	8
Besöksnäring	13 461	28	9
Hälsa/Sjukvård	13 423	19	16
Detaljhandel	8 744	15	22
Företagsservice	8 744	13	9
IT/Telekom	11 841	10	10

Bygg är den bransch som anställer mest inom nyföretagande. Det startas flest företag inom Företagstjänster.

Branchbalans



Branschbalans; tre sektorer

Bransch	Typ av bransch
Bioteknik och läkemedel Byggnadsindustri Lantbruk, skogsbruk, fiske Livsmedel Pappers/Massaindustri Parti- och agenturhandel Stål/Metallindustri Textilindustri Tillverkning elektronik Trä/Möbelindustri Verkstad & Fordon Övrig Tillverkning och Utvinning	Tillverkande
Creative/Copyright Industries Finans och försäkring Företagstjänster Huvudkontor och Holding IT/Telekom utom tillverkning elektronik Logistik Okänd	Företagsstöd
Besöksnäring, Event & Sport Detaljhandel Energi Fastigheter Föreningar, intressebevakning, bibliotek Hälsa & sjukvård Offentlig förvaltning Omsorgsverksamhet Utbildning Vatten, avfall, återvinning Individinriktade privata tjänster	Ortstjänster



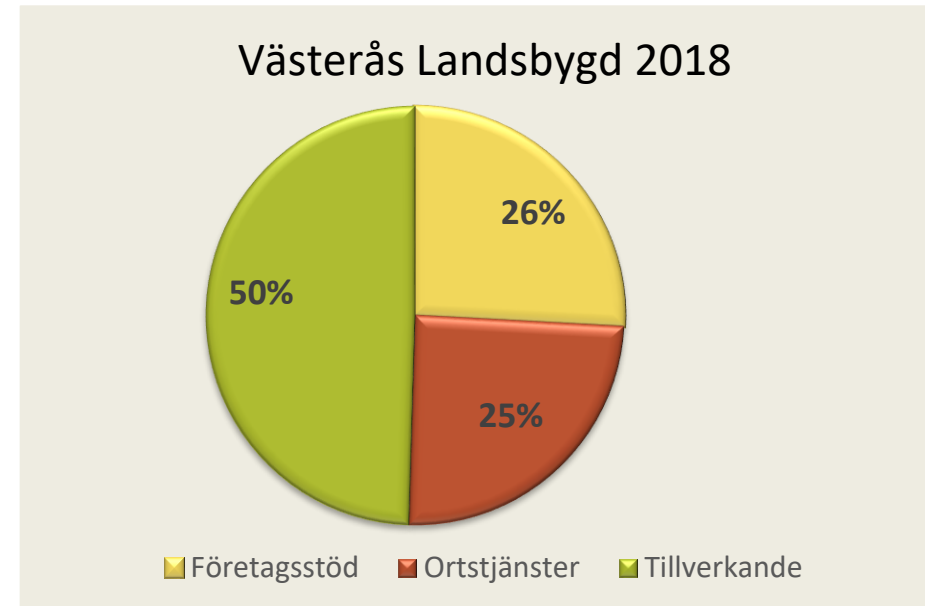
Branscher som är basen för näringslivet

Branscher som bland annat stödjer den tillverkande sektorn

Branscher som mest är beroende av hur många som bor i kommunen

Branschbalans

Andel anställda inom respektive sektor

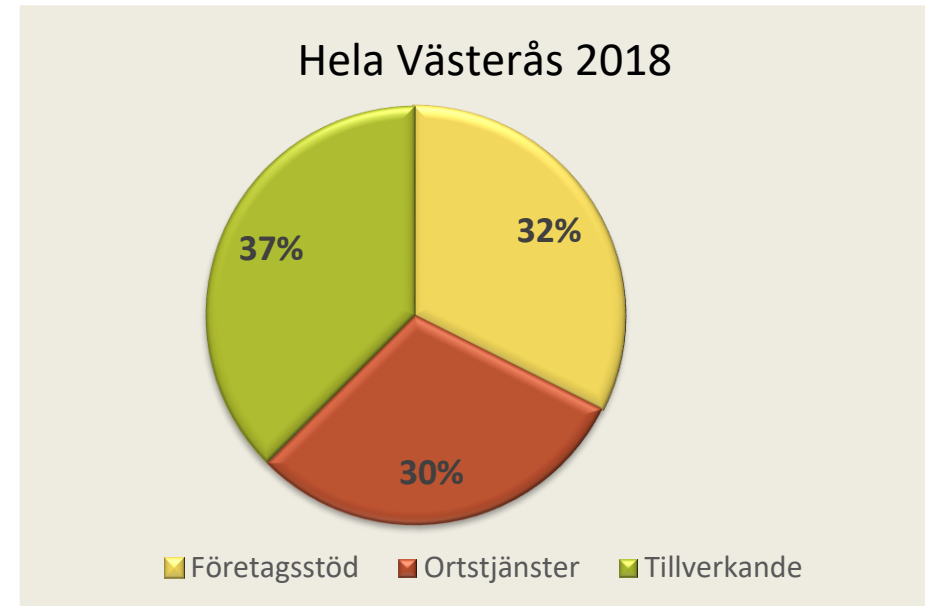
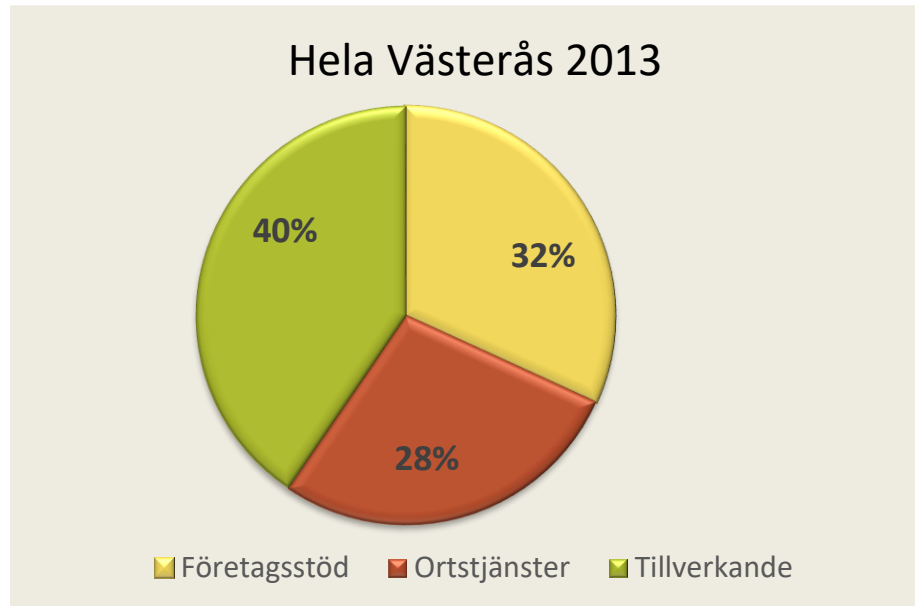


Kommentar:

Fortsatt potential för tillväxt inom Företagsstöd och Ortstjänster men bra utveckling sedan 2013.

Branschbalans

Andel anställda inom respektive sektor



Kommentar:

Bra fördelning år 2018

Lite marginal för tillväxt inom Ortstjänster och Företagsstöd

Sammanfattning

Västerås Landsbygdsutveckling



Sammanfattning

- Landsbygden i Västerås har en bra tillväxt i Förädlingsvärde, Antal Anställda och Antal företag. Lönsamheten är dock lägre på landsbygden än för hela Västerås.
- Västerås landsbygd har en snabbare tillväxt i förädlingsvärde och företag än Näringslivet som helhet i kommunen
- Det största området sett till antal anställda är Norra Serviceområdet, flest antal företag finns i Västra Landsbygdsdelen
- Alla områden har en positiv tillväxt i förädlingsvärde, störst tillväxt görs i Västra Landsbygdsområdet som mer än fördubblar förädlingsvärdet under perioden
- Samtliga områden har ökar antalet anställda med undantag för Norra Landsbygden.
- Hälften av områden har en starkare företagstillväxt än riksnivå, medan den andra hälften går något långsammare.
- Lönsamheten är positiv för samtliga områden förutom Norra Serviceområdet som påverkas mycket negativt av Stadler MR Sweden.
- De största branscherna sett till antalet anställda är Bygg och Verkstad
- Den största tillväxten i anställda har skett inom Hälsa/Sjukvård och Detaljhandel.

Slutkommentar: Västerås Landsbygd växer bra i alla avseenden, tillväxten drivs på starkt av Västra landsbygdsområdet men även de andra delområden med undantag för Norra SO går bra.